



PERGUNTAS FREQUENTES

MOODLE





PERGUNTAS FREQUENTES



MOODLE

1 - Qual o endereço que devo acessar? **moodlelagoa.ifto.edu.br**

No site correto, o nome do campus aparece próximo ao símbolo do IF



INSTITUTO FEDERAL DE
EDUCAÇÃO, CIÊNCIA E TECNOLOGIA
TOCANTINS
Campus Lagoa da Confusão

Acessar

[Esqueceu o seu usuário ou senha?](#)

O uso de Cookies deve ser permitido no seu navegador [?](#)



CAMPUS LAGOA DA
CONFUSÃO




ifto.edu.br/lagoa



MOODLE

2. A senha ou login estão errados. O que devo fazer?

- O usuário é o CPF (somente números e sem espaços; em alguns casos se o CPF começar com zero, não é necessário utilizá-lo).
- A senha foi informada no momento de criação do seu cadastro (caso não lembre, continue lendo esse material).



The screenshot shows the login interface for Moodle. At the top, there is the logo of Instituto Federal de Educação, Ciência e Tecnologia Tocantins, Campus Lagoa da Confusão. Below the logo, there are two input fields: 'Identificação de usuário' and 'Senha'. A blue button labeled 'Acessar' is positioned below the 'Senha' field. To the right of the input fields, there is a link 'Esqueceu o seu usuário ou senha?' and a message 'O uso de Cookies deve ser permitido no seu navegador' with a small icon.



MOODLE

3. Esqueci a senha. E agora?

- Clique em: Esqueceu o seu usuário ou senha? e preencha as informações solicitadas.

INSTITUTO FEDERAL DE
EDUCAÇÃO, CIÊNCIA E TECNOLOGIA
TOCANTINS
Campus Lagoa da Confusão

Identificação de usuário

Esqueceu o seu usuário ou senha?

O uso de Cookies de... permitido no

Se tiver um e-mail válido cadastrado, irá receber uma mensagem para redefinir a senha (confira caixa de entrada, lixo eletrônico e spam).



3. Esqueci a senha. E agora?

- Não deu certo o passo anterior? Encaminhe um e-mail solicitando alteração de senha e atualização do cadastro do AVA.



ENDEREÇO PARA ENVIAR O E-MAIL

geren.lagoadaconfusao@ifto.edu.br





MOODLE

4. Já consegui o acesso. Qual o próximo passo?

- Confira se as disciplinas que está matriculado aparecem para você.

Resumo dos cursos

Em andamento

Nome do curso

Cartão

5º período
Desenho Técnico e Construções Rurais
100% completo

1º período
Informática Básica e Aplicada
50% completo

5º período
Lógica de Programação
30% completo

5º período
Tecnologia de Produção de

5º período
Zootecnia Geral

DICA:

Logo abaixo de "Resumo dos cursos" deixe a opção "Em andamento" selecionada.



Dúvidas? Envie por e-mail
geren.lagoadaconfusao@ifto.edu.br



MOODLE

5. Como acessar as disciplinas?

- Clique no nome da disciplina e veja a próxima página

Resumo dos cursos

Em andamento

**DESENHO TÉCNICO E
CONSTRUÇÕES
RURAIS**

3º período

Desenho Técnico e Construções
Rurais

100% completo

Desenho Técnico e Construções Rurais

Painel / Meus cursos / 20211A5DTCR

Navegação

- ▼ Painel
 - 🏠 Página inicial do site
 - > Páginas do site
- ▼ Meus cursos
 - > 20201FICPO1
 - > SETEP
 - > EDMAR
 - > 20211A1IBA
 - > 20211A5TPS
 - > 20211A5ZG
 - ▼ 20211A5DTCR
 - > Participantes
 - 🛡 Emblemas
 - ☑ Competências
 - 📅 Notas
 - > INFOS
 - > 1º Bimestre
 - > 2º Bimestre
 - > 20211A5LP

INFOS

Informações

Consulte neste tópico informações sobre a disciplina e suas dúvidas e etc.

📄 Avisos

📄 Plano de Ensino - resumido.

📄 Plano de Ensino - SIGA.

1º Bimestre

1º Bimestre

AULA 01: 11/03/2021.

Tema: "Ambientação".



MOODLE

6. Como vejo as aulas?

- Dentro das disciplinas, os materiais poderão estar disponíveis em .pdf, vídeo, áudio ou slides. Veja com o professor da disciplina

ALGUNS EXEMPLOS (ORIENTAÇÕES)




CLIQUE E LEIA

**PÁGINA COM INSTRUÇÕES
(CLIQUE E LEIA)**



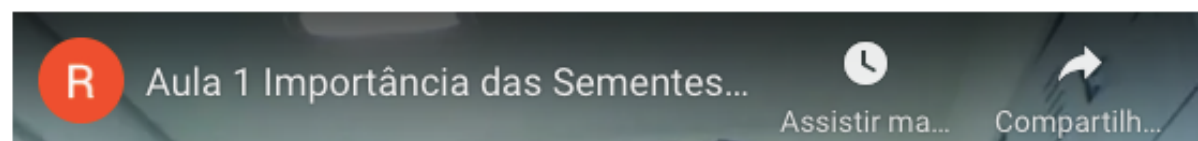
Instruções para Aula 02

**TAREFAS
(CLIQUE E FAÇA)**



Histórico e Importância das sementes para o Homem

Importância e histórico do uso das sementes (Vídeo aula 1)



VÍDEOS DENTRO DAS PÁGINAS. CLIQUE E ASSISTA



MOODLE

6. Como vejo as aulas? - DICAS

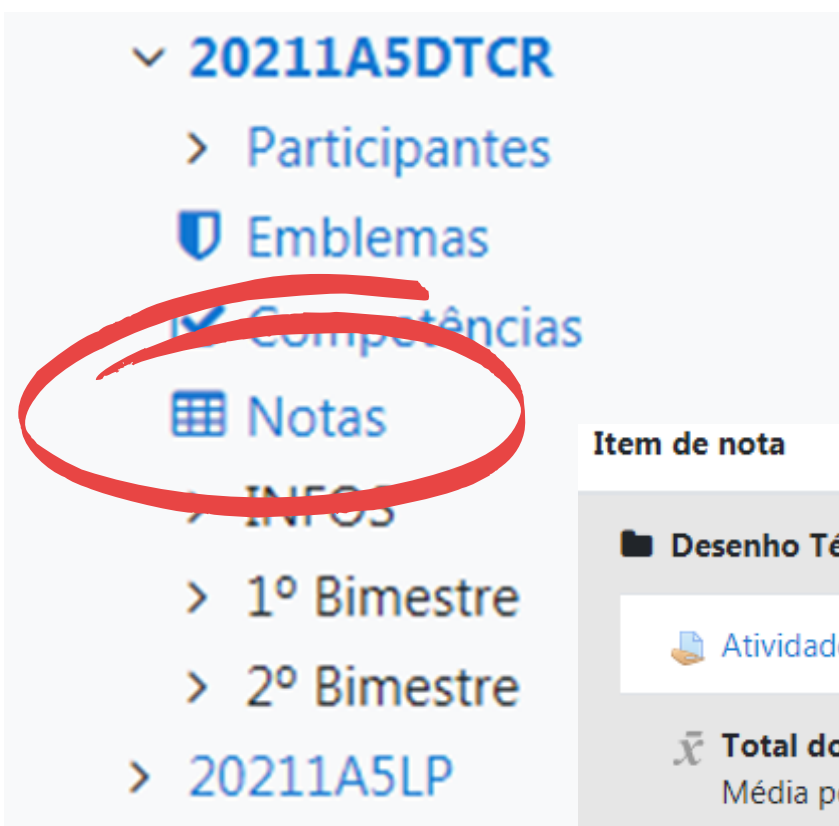
- **Tenha o horário das aulas anotado em seu caderno.**
- **Anote o plano de ensino de cada disciplina em seu caderno. Nele você encontra as datas de cada aula e o que será abordado em cada uma.**
- **No dia da aula, acesse o AVA e veja o que foi postado (inclusive as instruções) e anote.**
- **Procure estudar na sequência que o docente postou o material. Os mais antigos costumam ficar na parte superior.**
- **Ao ler ou ver os vídeos faça anotações em seu caderno. Não esqueça de ler ou ver 100% do material.**



MOODLE

7. Consigo ver as notas das atividades no Moodle?

- Sim, procure por notas no lado esquerdo da tela (PC) ou mais ao final da página (celular) e clique. Veja o aparece na próxima página.



Na coluna "Nota" você consegue ver o que foi atribuído pelo docente com base no que realizou.

Item de nota	Peso calculado	Nota	Intervalo
Desenho Técnico e Construções Rurais			
Atividade avaliativa: Perspectiva isométrica.	-	-	0-10
\bar{x} Total do curso Média ponderada das notas. Incluir notas vazias.	-	-	0-10



MOODLE

8. Onde encontrar mais ajuda para acessar o AVA e os conteúdos??

- Nosso site (portal.ifto.edu.br/lagoa/campus-lagoa/ensino) tem vídeos e tutoriais, inclusive esse.



INSTITUTO
FEDERAL

Tocantins

Campus
Avançado
Lagoa da
Confusão

AULAS REMOTAS: MANUAIS E TUTORIAIS

por Diretoria de Comunicação - Vivian Facundes — publicado 30/09/2020 08h16,
última modificação 30/09/2020 08h27

30/09/2020

Dicas de Estudo

08h20

09/03/2021

Tutoriais-2021-Acesso-ao-Moodle-Lagoa-da-Confusão

07h30

Link

- Você também pode enviar um e-mail relatando a dúvida com clareza: geren.lagoadaconfusao@ifto.edu.br



CAMPUS LAGOA DA
CONFUSÃO



ifto.edu.br/lagoa



MOODLE

moodlelagoa.ifto.edu.br

Setor Técnico-Pedagógico

setep.lagoadaconfusao@ifto.edu.br

Gerência de Ensino

geren.lagoadaconfusao@ifto.edu.br